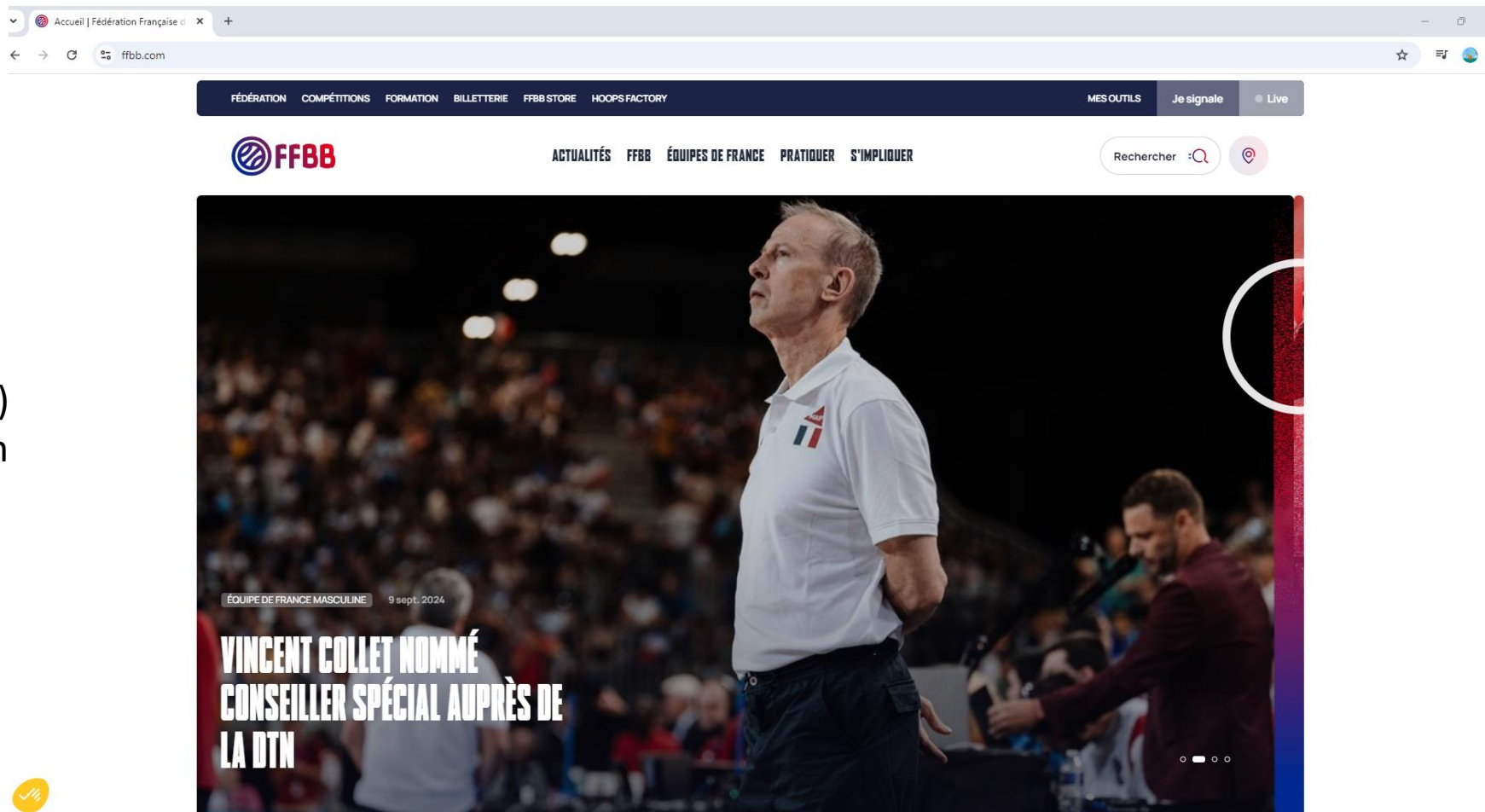


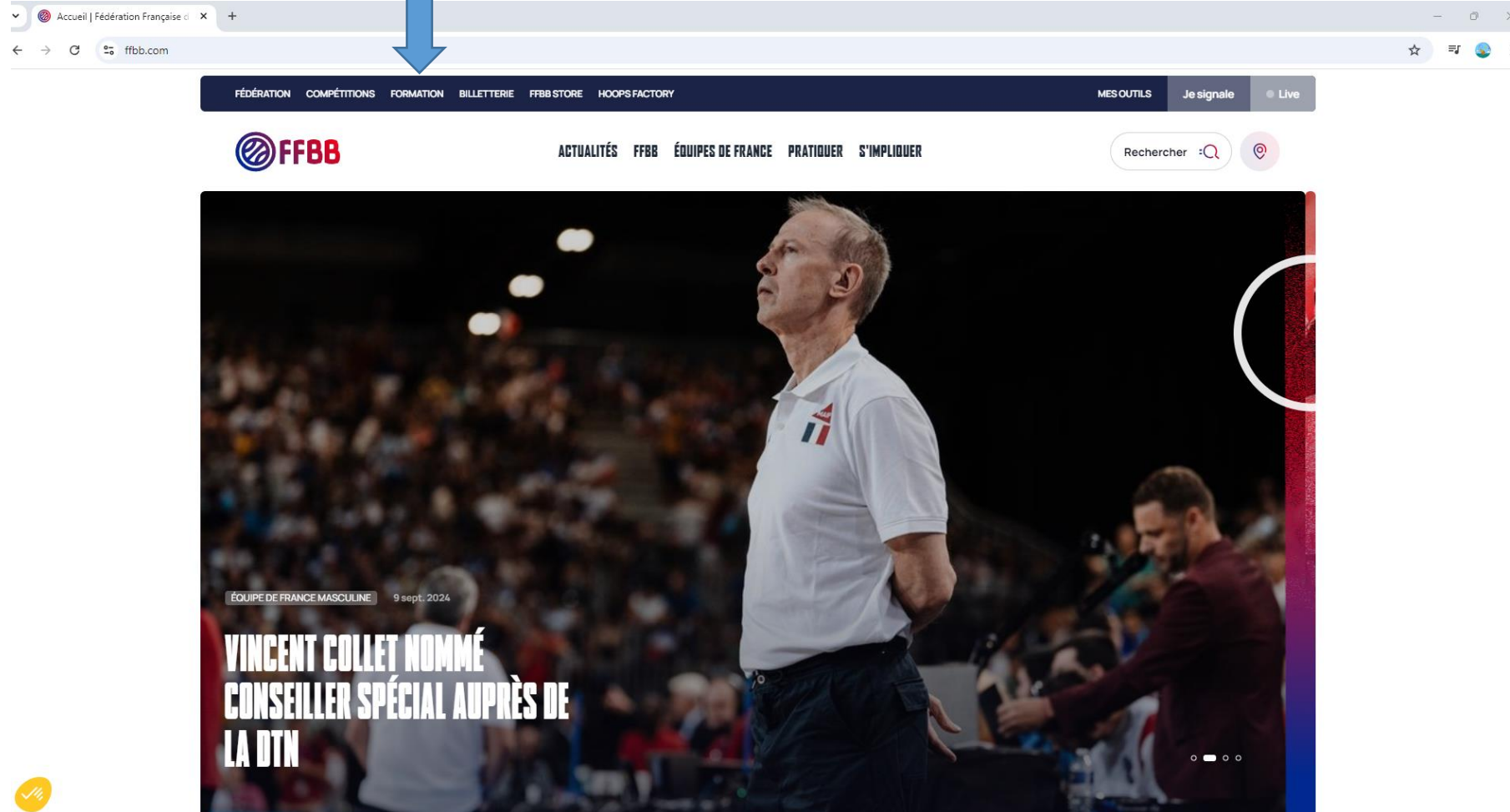
## Inscription E-Learning sur PC

### Étape 1:

Sur un navigateur internet  
(de préférence « Chrome »)  
recherchez le site: fffb.com



Cliquez sur FORMATION



The image shows a browser window displaying the FFBB website. A blue arrow points from the text 'Cliquez sur FORMATION' to the 'FORMATION' link in the top navigation bar. The website header includes the FFBB logo, navigation links for 'ACTUALITÉS', 'FFBB', 'ÉQUIPES DE FRANCE', 'PRATIQUER', and 'S'IMPLIQUER', and a search bar. The main content area features a large image of Vincent Collet, with the text 'VINCENT COLLET NOMMÉ CONSEILLER SPÉCIAL AUPRÈS DE LA DTN' overlaid. A small yellow icon is visible in the bottom left corner.

Accueil | Fédération Française de Basketball

ffbb.com

FÉDÉRATION COMPÉTITIONS **FORMATION** BILLETTERIE FFBB STORE HOOPS FACTORY

MES OUTILS Je signale Live

FFBB


ACTUALITÉS FFBB ÉQUIPES DE FRANCE PRATIQUER S'IMPLIQUER

Rechercher

ÉQUIPE DE FRANCE MASCULINE 9 sept. 2024

**VINCENT COLLET NOMMÉ  
CONSEILLER SPÉCIAL AUPRÈS DE  
LA DTN**

Ensuite cliquez sur « E-Learning »



The image shows a browser window displaying the FFBB website. The address bar shows the URL [ffbb.com/formations#offre-de-formationen-e-learning](https://ffbb.com/formations#offre-de-formationen-e-learning). The website header includes navigation links: FÉDÉRATION, COMPÉTITIONS, FORMATIONS, BILLETTERIE, FFBB STORE, HOOPS FACTORY, MES OUTILS, Je signale, and Live. The FFBB logo is on the left, and navigation links for ACTUALITÉS, FFBB, ÉQUIPES DE FRANCE, PRATIQUER, and S'IMPLIQUER are on the right. A search bar labeled 'Rechercher' is also present. Below the header, a large banner features the word 'FORMATIONS' and a graduation cap icon. A blue arrow points from the text above to the 'E-Learning' link in the sub-navigation menu. The sub-navigation menu includes: Présentation, Catalogue, **E-Learning**, Financer sa formation, La taxe d'apprentissage, and Nos résultats. The main content area has a light gray background and contains the following text:

Depuis la saison 2024/2025, l'Institut National de Formation de la Fédération Française de BasketBall, l'INFFB, s'est doté d'une nouvelle plateforme de formation : **Teach Up**.

Cette nouvelle plateforme de formation à distance regroupe des parcours complets de formation en autonomie (100% à distance) ou blended (mixant formation en présentiel et en distanciel).

Chaque Institut Régional de Formation dispose de son propre espace ! Clique sur ton Institut de Formation pour retrouver toutes les formations qu'il propose !

On the right side of the main content area, there is a large graphic with the text **TEACH UP** inside a stylized bracket.

Descendez et cliquez sur  
« Centre-Val-de-Loire ».

The screenshot shows a web browser window with the URL `ffbb.com/formations#offre-de-formations-e-learning`. The page header includes the FFBB logo and navigation links: **ACTUALITÉS**, **FFBB**, **ÉQUIPES DE FRANCE**, **PRATIQUER**, and **S'IMPLIQUER**. A search bar with the text "Rechercher" and a magnifying glass icon is located in the top right. The main content area features a large graphic with the letters "[UP]" inside brackets. Below this, a red callout box contains the text "Accédez aux formations dans votre Ligue". At the bottom, a map of France is displayed, with the "CENTRE-VAL-DE-LOIRE" region highlighted in a darker blue. A blue arrow points from the callout box to this region. Other regions labeled on the map include NORMANDIE, BRETAGNE, PAYS-DE-LA-LOIRE, GRAND-EST, BOURGONE-FRANCHE-COMTÉ, NOUVELLE-AQUITAINE, AUVERGNE-RHÔNE-ALPES, OCCITANIE, and PROVENCE-ALPES-CÔTE-D'AZUR. The browser's address bar and navigation icons are visible at the top.

Accédez aux formations  
dans votre Ligue



En suivant le lien ci-dessous, vous  
allez vous créer un compte sur la plateforme  
de formation Teach Up de votre Ligue.

Vous pourrez alors, vous inscrire aux  
formations disponibles en libre accès sur le  
catalogue de votre Ligue !

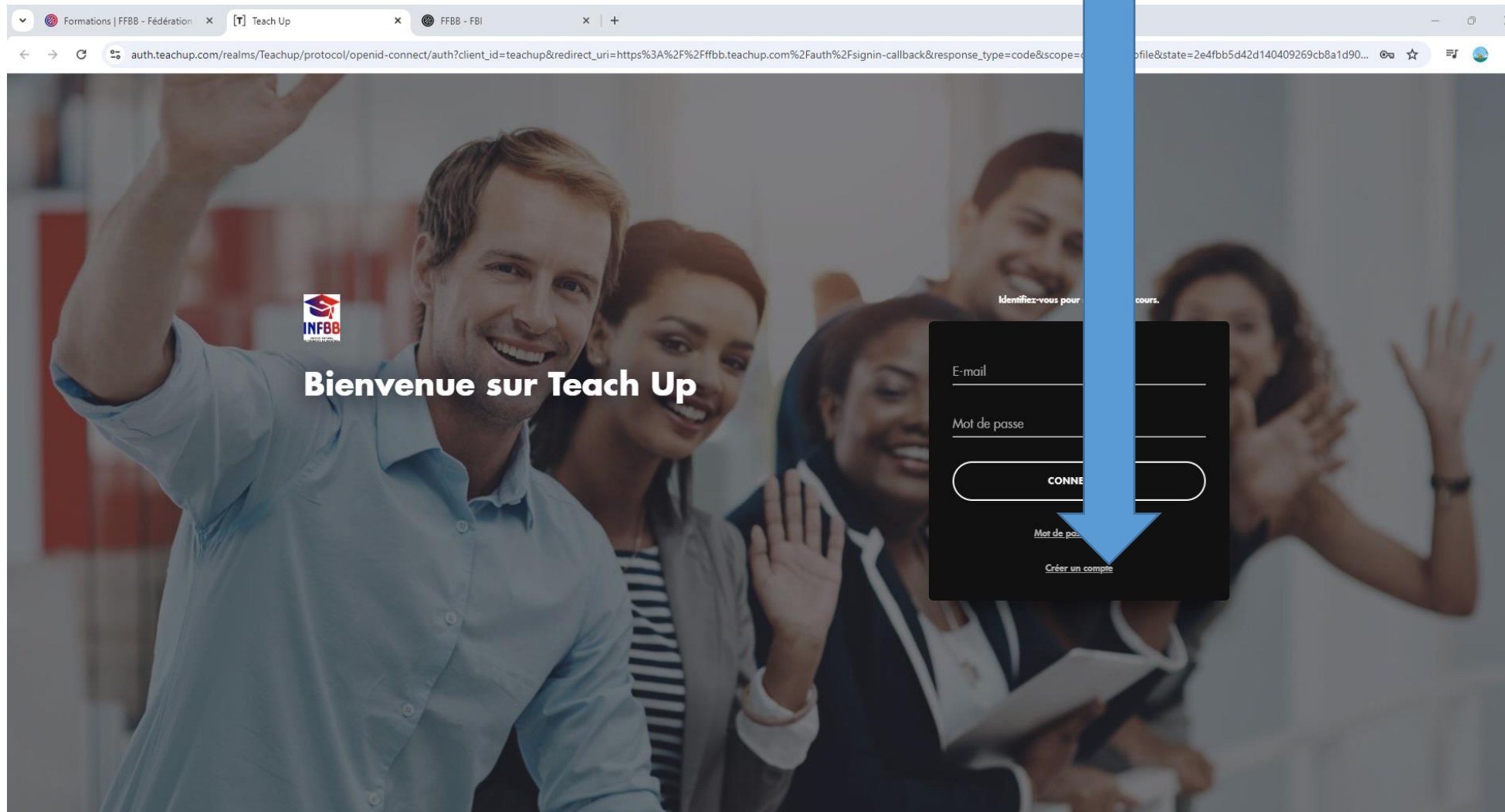
C'est par ici 📌

[Accès Teach Up Ligue Centre Val de Loire](#)

Ensuite, cliquez  
sur « Accès  
Teach Up Ligue  
Centre Val de  
Loire »



Cliquez sur « Créer un compte »



The image shows a browser window with the URL `auth.teachup.com/realms/Teachup/protocol/openid-connect/auth?client_id=teachup&redirect_uri=https%3A%2F%2Fffbb.teachup.com%2Fauth%2Fsignin-callback&response_type=code&scope=...`. The page features a background image of a smiling man and a group of diverse students. The text "Bienvenue sur Teach Up" is prominently displayed in the center. To the left is the INFB logo. On the right, there is a login form with fields for "E-mail" and "Mot de passe", a "CONNEXION" button, and a link for "Créer un compte". A large blue arrow points from the top text down to the "Créer un compte" link.

Identifiez-vous pour accéder à vos cours.

**Bienvenue sur Teach Up**

INFB

E-mail

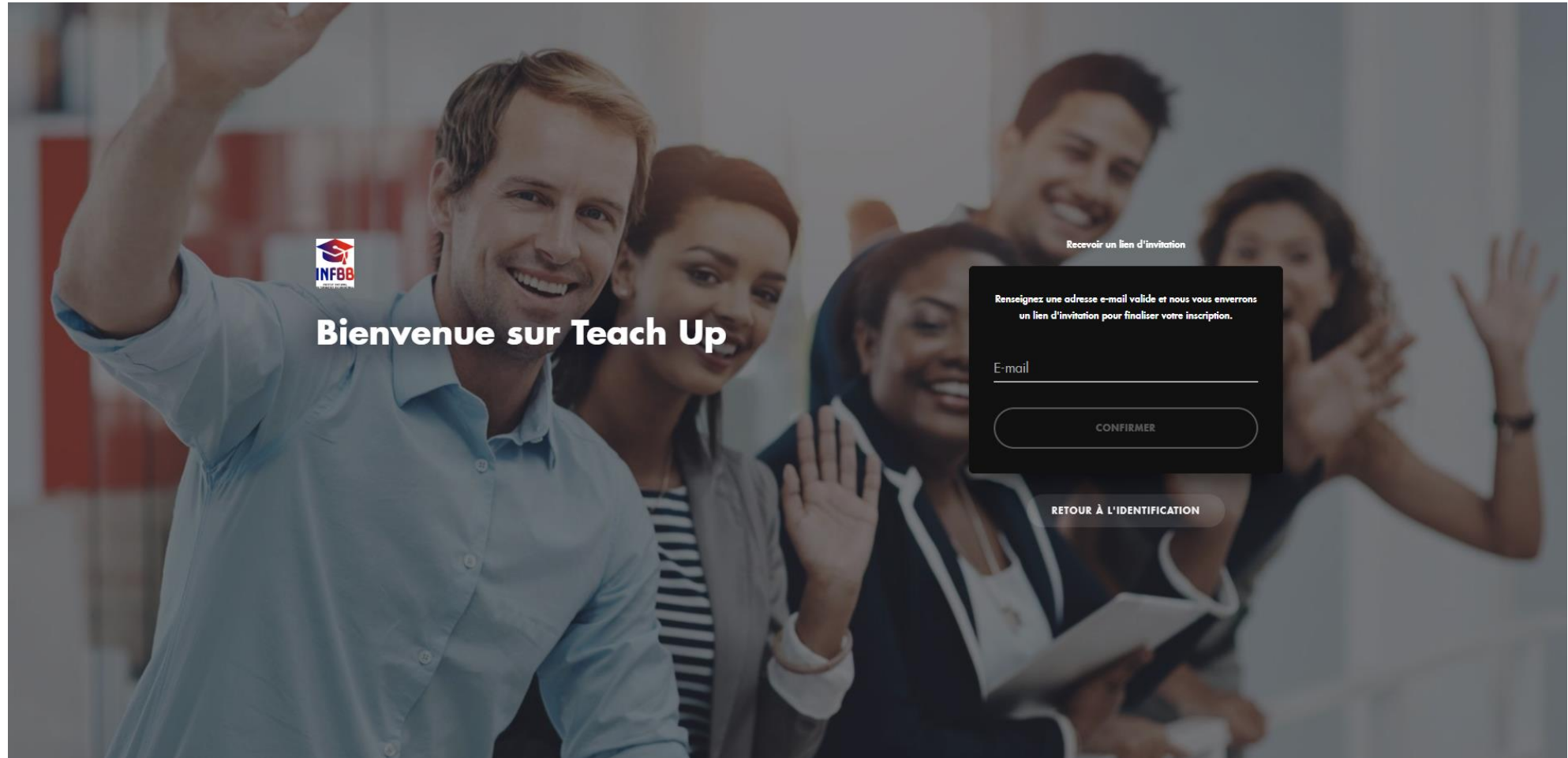
Mot de passe


CONNEXION

Mot de passe oublié

[Créer un compte](#)

Complétez ce qu'il vous demande  
de faire.



 **Bienvenue sur Teach Up**

Recevoir un lien d'invitation

Renseignez une adresse e-mail valide et nous vous enverrons un lien d'invitation pour finaliser votre inscription.


E-mail

CONFIRMER

RETOUR À L'IDENTIFICATION

# Validez le liens par mail

← → ↻ [auth.teachup.com/realms/Teachup/protocol/openid-connect/auth?client\\_id=teachup&redirect\\_uri=https%3A%2F%2Fffbb.teachup.com%2Fauth%2Fsignin-callback&response\\_type=code&scope=openid+profile&state=deac27b6a5044c43a633cc95e8b6f...](https://auth.teachup.com/realms/Teachup/protocol/openid-connect/auth?client_id=teachup&redirect_uri=https%3A%2F%2Fffbb.teachup.com%2Fauth%2Fsignin-callback&response_type=code&scope=openid+profile&state=deac27b6a5044c43a633cc95e8b6f...) ☆



**Bienvenue sur Teach Up**


Recevoir un lien d'invitation

**Merci !**

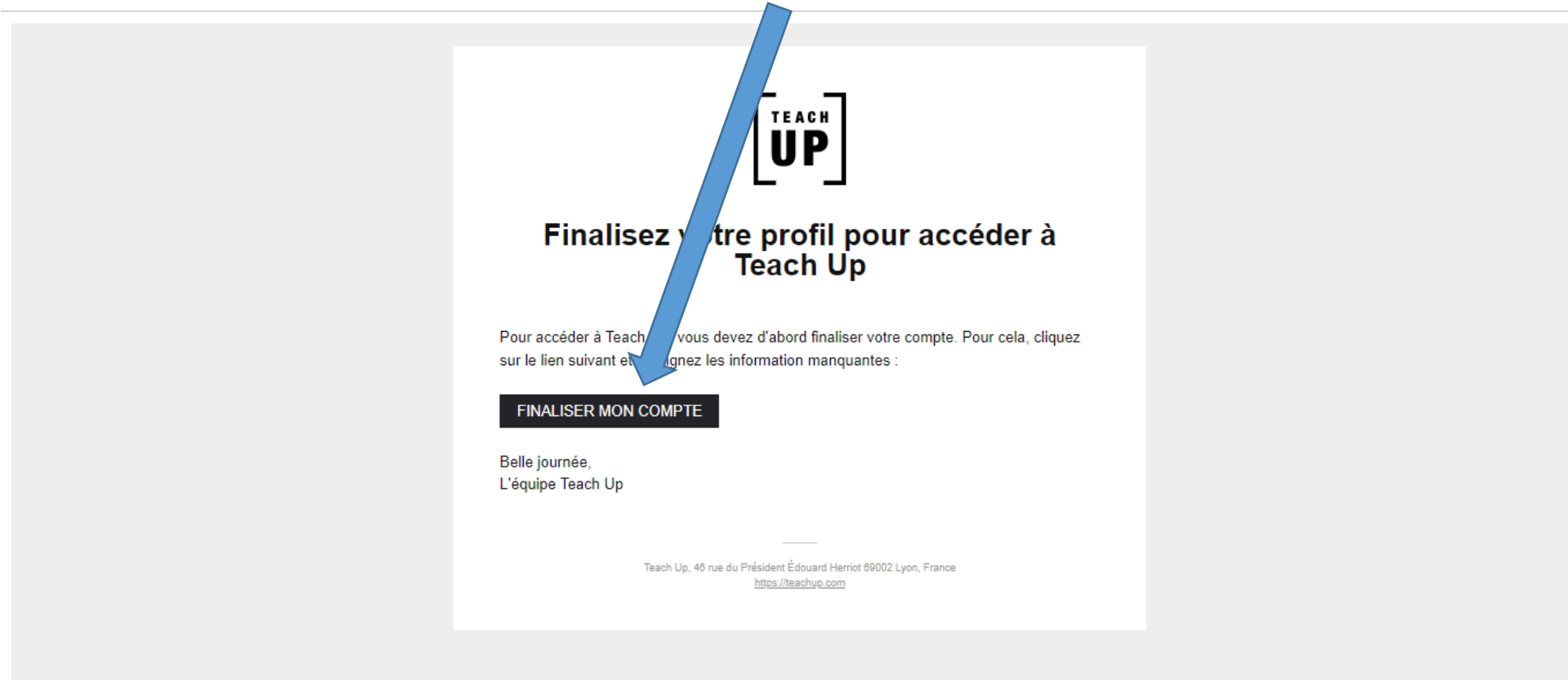
Vous allez bientôt recevoir un lien par e-mail afin de finaliser votre compte.

[RETOUR À L'IDENTIFICATION](#)

Dans votre boîte mail, ouvrez  
le message et cliquez sur  
« FINALISER MON COMPTE ».  
Si vous ne recevez rien,  
vérifiez dans vos SPAMS.

Expéditeur : Teach Up <noreply@teachup.com>   
Objet : Finalisez votre profil pour accéder à Teach Up

Date : 16/09/2024 19h33



Le lien vous ramène  
à cette page ;  
remplissez-la.

## FINALISEZ VOTRE COMPTE

Prénom\*

---

Nom\*

---

E-mail\*

---

Mot de passe\*

---

Votre mot de passe doit contenir au minimum :

- 6 caractères

J'accepte les [conditions générales de service](#) et le [règlement général sur la protection des données](#) de Teach Up.

FINALISER MON COMPTE

Maintenant  
connectez-vous



**Bienvenue sur Teach Up**

Identifiez-vous pour suivre ce parcours.

E-mail

Mot de passe

CONNEXION

[Mot de passe oublié ?](#)

[Créer un compte](#)

Ensuite, vous arriverez sur cette page. Cliquez sur « Démarrer l'expérience ». Lorsque vous cliquez dessus, un diaporama de 6 pages défilera pour vous expliquer comment le site fonctionne. N'hésitez pas à le consulter.



BIENVENUE SUR TEACH UP

RETOUR À MON ESPACE

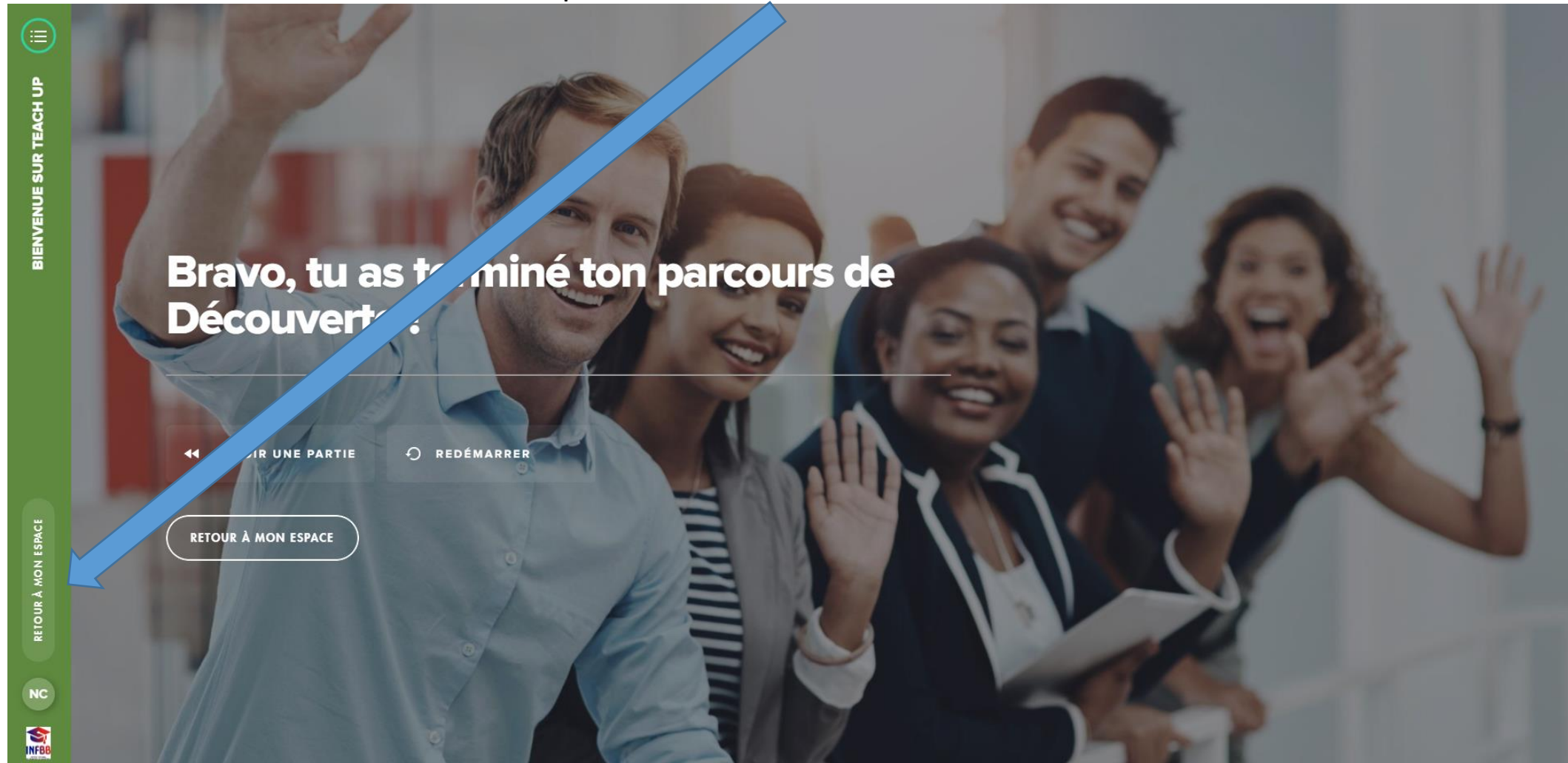
NC



BIENVENUE SUR TEACH UP

DÉMARRER L'EXPÉRIENCE

Une fois le diaporama terminé, vous devrez cliquer sur « Retour à mon espace »





Mon profil **NC**

Bonjour [nom]

Organisme : FFBB

## À découvrir..

9 activités accessibles librement



DÉCOUVRIR LE CATALOGUE

Cliquez sur  
« Découvrir le  
catalogue »

EN COURS (0)

TERMINÉS (1)



### Formations terminées

Vous avez terminé toutes vos formations jusqu'à aujourd'hui.



Dans la barre de recherche, inscrivez « club ».



9 ACTIVITÉS

Formation design, marketing...



EAD - Examen Arbitre Départemental - Comité du Loiret

Parcours

+ S'INSCRIRE



EAD - Examen Arbitre Départemental - Comité du Loir-et-Cher

Parcours

+ S'INSCRIRE



EAD - Examen Arbitre Départemental - Comité d'Indre-et-Loire

Parcours

+ S'INSCRIRE



EAD - Examen Arbitre Départemental - Comité de l'Indre

Parcours

+ S'INSCRIRE



EAD - Examen Arbitre Départemental - Comité d'Eure-et-Loir

Parcours

+ S'INSCRIRE



EAD - Examen Arbitre Départemental - Comité du Cher

Parcours

+ S'INSCRIRE

Cliquez sur le premier, puis appuyez sur « S'inscrire ». Cela vous inscrira automatiquement. Ensuite, fermez le catalogue.

The screenshot shows a mobile application interface titled "Catalogue" with the logo of the Centre-Vall de Loire Basketball. Below the title, there is a search bar containing the text "club" and a magnifying glass icon. Underneath the search bar, two activity cards are displayed. The first card is for "Arbitre club - Ligue CVL" and the second is for "OTM club - Ligue CVL". Each card features a small image of a basketball court, a "Parcours" icon, and a black button with the text "+ S'INSCRIRE". A blue arrow originates from the top right corner of the screen, pointing towards the "S'INSCRIRE" button of the first activity. Another blue arrow points from the top right towards a close button (an 'x' icon) in the top right corner of the application window.

Cela va s'afficher, cliquez ensuite sur 'Démarrer'

The screenshot displays a mobile application interface for sports activities. At the top, it shows the organization 'FFBB'. Below this is a section titled 'À découvrir...' (To discover...) with the text '9 activités accessibles librement' (9 activities accessible for free). A button labeled 'DÉCOUVRIR LE CATALOGUE' (Discover the catalog) is present. To the right, there is a grid of activity thumbnails. Below this is a filter section with 'EN COURS (1)' (In progress (1)) and 'TERMINÉS (1)' (Completed (1)) tabs, and a search icon. The main content area features a large card for a handball course. The card has a 'NOUVEAU' (New) badge and the title 'Arbitre club - Ligue CVL'. Below the title, it shows 'Parcours' (Course), a clock icon with '0 sec (passé)' (0 sec (passed)), and 'Auto-inscrit' (Auto-enrolled). At the bottom of the card is a prominent button with a right-pointing arrow and the text 'DÉMARRER' (Start). A blue arrow points from the text above to the 'DÉMARRER' button.



Accueil


Guide du parcours

RETOUR À MON ESPACE

NC

# Arbitre club - Ligue CVL

Progression totale



0 / 12

Temps restant estimé



3 h 41 min

GUIDE DU PARCOURS



À partir du... 01/12/2024

2



1

Arbitre Club


Cliquez sur le premier module



# Arbitre Club

Progression Temps restant estimé ▾  
✓ 0 / 9 ⌚ 3 h 01 min

Puis cliquez sur  
le premier  
(je vous  
conseille de le  
faire dans  
l'ordre)



# Et c'est Parti ! Bon courage à tous !

Si vous avez des questions, n'hésitez pas à me contacter par mail ou par message:

[mathischolet18@gmail.com](mailto:mathischolet18@gmail.com)

0699091444

Ou vous pouvez contacter Justine (attention, Justine ne sera plus disponible à partir du 10 février):

[juhernandez183@gmail.com](mailto:juhernandez183@gmail.com)

0768726135